

AYUDE A SU HOGAR AHORRAR DINERO



Consejos de CPS Energy para ahorrar energía

Las temperaturas exteriores determinan la cantidad de energía que se necesita para mantener su hogar confortable. El ser eficiente en el uso de energía es la clave para usar menos energía y reducir sus cobros de servicios públicos. Hemos identificado el equipo que utiliza más cantidad de energía en su hogar y le ofrecemos sugerencias que, ¡pueden ayudarlo a ahorrar dinero!



A DONDE SE VA LA ENERGÍA

Refrescar y Calentar

58%

Calentar el Agua

13%

Iluminar

10%

Refrigerar

7%

Cocinar

6%

Otros
electrodomésticos 6%



EL AIRE ACONDICIONADO

puede contar por casi el 58% de su cobro mensual de energía. Para ayudarle a reducir sus costos de energía y conservar más energía, aquí hay algunos consejos que puede considerar:

- Que un experto con licencia inspeccione su sistema por lo menos dos veces al año, en el verano y en el invierno.
- Ponga el termostato entre 78° y 80°. Súbalo de 2°-3° cuando no esté en casa.
- Si está comprando aire acondicionado nuevo, instale una unidad con calificación de **15 SEER**** o superior.
- Use un ventilador para ayudarle a sentirse más fresco.
- Revise y/o reemplace los filtros de aire cada dos semanas de mayo a octubre.
- Revise los conductos por si hay fugas de aire.
- Cierre las cortinas y persianas cuando sea práctico durante el día.

*** Seasonal Energy Efficiency Ratio (Proporción de eficiencia energética por temporada) (SEER). Este es un sistema de rendimiento y eficiencia energética. Cuanto mayor sea el número, más eficiente es el sistema.*

¿Mito O Hecho?

“Mi cobro de servicios públicos no debe aumentar en el verano si mantengo el termostato del aire acondicionado a la misma temperatura.”

Respuesta: *Mito*


Dependiendo de la eficiencia de su casa, cuando aumenta la temperatura exterior lo mismo ocurre con la temperatura y la humedad en el interior. Si las temperaturas y la humedad de afuera suben, el aire acondicionado funcionará con más frecuencia y más tiempo lo que puede resultar en costos de servicios públicos más altos cada mes.



CALEFACCIÓN

utilizando estos consejos para mantener su hogar caliente, tendrá más dinero en sus bolsillos:

- Ajuste su termostato entre 68° y 70°. Baje por 3°-5° cuando no esté en casa.
- Reemplace los filtros cada mes, de noviembre a abril.
- Invierta los ventiladores a una velocidad baja para ayudar que el aire caliente baje.
- Abra las cortinas y persianas durante el día para dejar entrar el calor natural del sol. Quite las pantallas solares.
- Revise los conductos para ver si hay fugas de aire.



EL CALENTADOR DE AGUA

usa el 13% de su cobro de energía. Tenga en cuenta estos consejos para ahorrar energía y dinero:


- Ponga aislante en las primeras 12 pulgadas de las tuberías de agua caliente y fría para reducir la pérdida de calor.
- Tome duchas más cortas para minimizar el tiempo para recalentar el agua.
- Considere usar temporizadores en los calentadores de agua eléctricos para minimizar el tiempo cuando no esté en uso.
- Mantenga la temperatura del agua caliente a 120°.
- Lave la ropa en temperaturas fría/mediana, en vez de agua caliente y haga cargas de ropa completas.



LA ILUMINACIÓN

representa el 10% de su cobro de energía. Usted puede reducir su consumo de iluminación en más de la mitad siguiendo estas sencillas reglas:

- Apague las luces en habitaciones desocupadas.
- Abra las cortinas y persianas para maximizar el uso de la luz natural, si el AC no está en uso.
- Mantenga todo tipo de iluminación lejos de los termostatos - el calor emitido por los focos puede hacer que el AC trabaje en exceso.
- Use luces LED que utilizan al menos un 75% menos de energía que las luces incandescentes.



EL REFRIGERADOR

es el 7% de su cobro mensual. Para ayudar a ahorrar energía y dinero, siga estos consejos:

- Ajuste la temperatura del refrigerador entre 37 y 40 grados Fahrenheit.
- Evite colocar un refrigerador en el garaje. Lugares sin acondicionador pueden causar que el aparato trabaje de más.
- Ajuste la temperatura del congelador entre 0° y 5°.
- Asegúrese de que el sello alrededor de la puerta del aparato sea hermético. Sellos sueltos o con moho deben ser reemplazados.
- Mantenga limpias las bobinas del refrigerador sin pelusa y polvo.
- Si es posible, reemplace su refrigerador por un modelo más eficiente.

¿Mito O Hecho?


“Apagando mi equipo de aire acondicionado en verano, cuando no estoy en casa va a bajar el costo de servicio público.”

Respuesta: *Mito*

Las temperaturas extremas del verano pueden hacer una casa muy caliente y húmeda. El aire acondicionado tendrá que trabajar el doble para enfriar y deshumidificar su casa para la hora que usted regrese. Maneje su aire acondicionado instalando un termostato programable Wi-Fi.

CLIMATIZAR

La climatización de su hogar le ayudará a reducir la infiltración de aire. CPS Energy ofrece los siguientes consejos para las áreas de su hogar con más probabilidades de tener fugas de aire. Esto es lo que puede hacer para reducir la infiltración de aire:



- Añada burletes alrededor del interior del marco de la puerta.
- Instale un barrido de puerta para reducir las fugas de aire desde la parte inferior.
- Use masilla para sellar los huecos alrededor de la parte exterior de los marcos de la ventana.
- Instale juntas de espuma para interruptores de luz y tomas eléctricas en paredes del perímetro.
- Cierre la compuerta de la chimenea cuando no esté en uso.
- Mantenga el aislante del ático en un mínimo de R-38 y el aislante de pared a R-13.

MÁS MANERAS DE AHORRAR

REEMBOLSOS E INCENTIVOS

Encuentre una variedad de ahorros de dinero con reembolsos e incentivos para su hogar o negocio. Para aprovechar nuestras ofertas actuales, visite cpsenergy.com/savenow o llame al **210-353-2SAV (2728)**

REEMBOLSOS DE MI TERMOSTATO

Si ya tiene o compró un termostato Wi-Fi programable calificado y se inscribió a el programa de Reembolso de Mi Termostato, puede recibir hasta \$115 de crédito en su cuenta. Para aprender más visite cpsenergy.com/mythermostatrewards

MÍ PORTAL DE ENERGÍA

Vea su uso de energía diaria usando My Energy Portal. Compare sus ahorros con la de sus vecinos, obtenga acceso a más de 170 consejos de ahorro de energía y más. Vaya a Manage My Account para ver su energía. Visite cpsenergy.com/myenergyportal

PROGRAMAS DE ASISTENCIA AL CLIENTE

Sabemos que en tiempos difíciles, un poco de ayuda es todo lo que necesitamos. Por eso, ofrecemos una variedad de programas que pueden ayudarle a que usted reciba asistencia con su cuenta, iniciar un plan de pagos, o utilizar un programa de cobro especializado. Para obtener una lista de los programas de asistencia, visite cpsenergy.com/assistance o llame al **210-353-2222**.

En CPS Energy entendemos sus necesidades energéticas. Es por eso que ofrecemos una variedad de soluciones inteligentes y fáciles para ayudarle a ahorrar energía y dinero, y para que se haga más eficiente a la energía.

Gracias por ser nuestro cliente.

Para obtener más consejos de ahorro de energía visite cpsenergy.com



